

Atenção Membro da MassHealth




Você precisa renovar sua cobertura para este ano.



Aja agora. Fique coberto.



Execute três passos para renovar a cobertura para este ano:

-  **1. Atualize suas informações**
-  **2. Verifique seu e-mail**
-  **3. Responda à MassHealth**

1. Atualize suas informações pessoais de saúde:

Informe a MassHealth sobre quaisquer alterações nas suas informações (como endereço, telefone, e-mail ou renda).

2. Verifique sua correspondência da MassHealth:

Se você receber um envelope azul pelo correio, precisará tomar medidas para ficar coberto.

3. Responda à MassHealth:

Responda imediatamente com todas as informações solicitadas pela MassHealth. Todas as renovações e solicitações de informações pela MassHealth terão prazo para resposta.

Envie seu formulário de renovação antes do fim do prazo, mesmo que suas informações pessoais não tenham mudado.

Precisa de ajuda?



On-line:

www.masshealthrenew.org



Por telefone:


Ligue para o Atendimento ao Cliente da MassHealth, no telefone 800-841-2900 ou (TTY: 711) de segunda a sexta-feira, das 8 h às 17 h.

- Saiba quais documentos seus a MassHealth precisa e o prazo para a sua renovação.



Pessoalmente:

Escaneie este código ou acesse www.masshealthrenew.org para marcar uma consulta com um representante da MassHealth ou receber ajuda perto de você.



Atualize suas informações de contato (endereço, telefone, e-mail) para que a MassHealth possa entrar em contato quando for a hora da sua renovação. Se a MassHealth não conseguir entrar em contato, você pode perder sua cobertura de saúde.

Se você achar que não é mais elegível para a MassHealth, outras opções de planos de saúde estão disponíveis, tais como um plano acessível da MA Health Connector.

O membro pode acessar www.masshealthrenew.org ou ligar para o atendimento ao cliente, no telefone 1-877-MA ENROLL (1-877-623-7773) para saber mais ou contratar um plano.

Atenção Membro da MassHealth




Você precisa renovar sua cobertura para este ano.



Aja agora. Fique coberto.



Execute três passos para renovar a cobertura para este ano:

-  **1. Atualize suas informações**
-  **2. Verifique seu e-mail**
-  **3. Responda à MassHealth**

1. Atualize suas informações pessoais de saúde:

Informe a MassHealth sobre quaisquer alterações nas suas informações (como endereço, telefone, e-mail ou renda).

2. Verifique sua correspondência da MassHealth:

Se você receber um envelope azul pelo correio, precisará tomar medidas para ficar coberto.

3. Responda à MassHealth:

Responda imediatamente com todas as informações solicitadas pela MassHealth. Todas as renovações e solicitações de informações pela MassHealth terão prazo para resposta.

Envie seu formulário de renovação antes do fim do prazo, mesmo que suas informações pessoais não tenham mudado.

Precisa de ajuda?



On-line:

www.masshealthrenew.org



Por telefone:


Ligue para o Atendimento ao Cliente da MassHealth, no telefone 800-841-2900 ou (TTY: 711) de segunda a sexta-feira, das 8 h às 17 h.

- Saiba quais documentos seus a MassHealth precisa e o prazo para a sua renovação.



Pessoalmente:

Escaneie este código ou acesse www.masshealthrenew.org para marcar uma consulta com um representante da MassHealth ou receber ajuda perto de você.



Atualize suas informações de contato (endereço, telefone, e-mail) para que a MassHealth possa entrar em contato quando for a hora da sua renovação. Se a MassHealth não conseguir entrar em contato, você pode perder sua cobertura de saúde.

Se você achar que não é mais elegível para a MassHealth, outras opções de planos de saúde estão disponíveis, tais como um plano acessível da MA Health Connector.

O membro pode acessar www.masshealthrenew.org ou ligar para o atendimento ao cliente, no telefone 1-877-MA ENROLL (1-877-623-7773) para saber mais ou contratar um plano.